
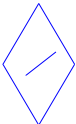

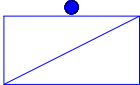
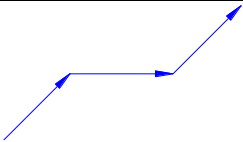
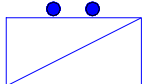





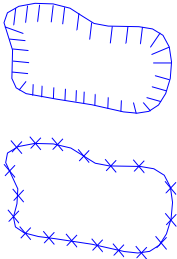

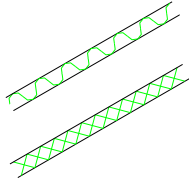

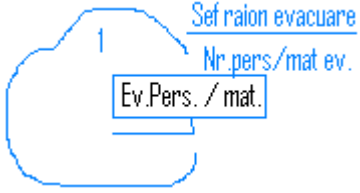
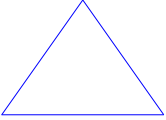
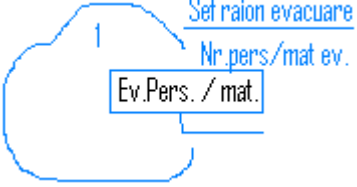
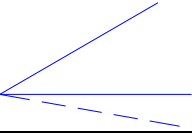


SCHEMA DE EVACUARE

La întocmirea schemei se vor folosi semne convenționale din tabel

SEMNU	SEMNFICATIA	SEMNU	SEMNFICATIA
	Punct de adunare răniți		Cercetaș
	Autosanitară		Echipă de cercetare
	Itinerar de deplasare a subunităților de protecție civilă. În cazul deplasării în ambele sensuri nu se pune săgeată		Grupă (patrulă) de cercetare
	Sirenă. În câmpul „H” se precizează puterea electrică		Direcția de cercetare
	Motosirenă		Produse chimice
	Stație radio		Porțiune (latură) de clădire distrusă Porțiune (latură)
	Receptor radio		Drum blocat Drum distrus
	Radiotelefon		Raion in care se evacueaza personalul/materialele

	Post de observare		Raion din care se evacueaza personalul / materialele
	Sector de observare		